



必要な時に読めるよう
大切に保存してください。

火気厳禁
警報器に覆いをした場合は
必ず取り外す



説明文書

全量噴射式ダニよけ剤
ラクラクVダニよけ霧46.5g×1

レック株式会社

〒104-0031 東京都中央区京橋2-1-3京橋トラストタワー

【お問合せ先】お買い求めのお店又は下記にお問合せください
レック株式会社 消費者サービス部

03-6661-9941 受付時間 平日9:00~16:00 <https://www.varsan.jp/>



使用上の注意

この説明文書をよく読み、定められた使用方法を守ってお使いください。
間違った使い方をすると効力不足や健康を損ねることがあります。

してはいけないこと **⊗** (守らないと副作用・事故などが起こりやすくなります。)

- 病人、妊婦、小児は薬剤(霧)に触れないようにしてください。
- 人体に向けて噴射しないでください。
- 霧を吸入しないでください(特に呼吸器に疾患のある人は注意してください)。
- 霧が出始めたら部屋の外に出て、戸を閉め切ってください。所定時間(30分間)以上経過しないうちに入室しないでください。
- 使用後には十分に換気してから中に入ってください。
- 本品の噴射時にくん煙剤を同じ部屋で同時使用しないでください。引火、爆発のおそれがあります。
- マッチやライターなどで火をつけないでください。

相談すること



- 霧を吸って万一身体に異常を感じたときは、できるだけこの説明文書を持って直ちに本品がピレスロイド系ダニよけ剤であることを医師に告げて、診療を受けてください。
- 今までに薬や化粧品等によるアレルギー症状(発疹・発赤、かゆみ、かぶれなど)を起こしたことのある人は、使用前に医師、薬剤師又は登録販売者に相談してください。

その他の注意

- 定められた使用方法、使用量を厳守してください。
- 本品は可燃性ガスを使用しているため、火気には充分注意し、ガス湯沸器や内釜式浴槽の種火、ヒーター等は必ず消し、ガスの元栓は閉めてください。
- ガス警報器は噴射ガスに反応することがあります。集合住宅等の集中管理方式のガス警報器の場合は、住宅管理者に連絡して使用してください。警報器に覆いなどをした場合には、絶対にとり忘れないようにして、必ず元に戻してください。
- 薬剤が皮膚についた場合は石けんと水で十分に洗ってください。また、目に入った場合は直ちに水でよく洗い流してください。
- 本品は床面中央に置き、必ず立てた状態で使用してください。
- ボタンを押すと同時に上方へ薬剤が噴射するので、顔を近づけないように注意してください。
- 食器等に直接薬剤がかかった場合は水で洗い流してから使用してください。
- 自動車内では使用しないでください。
- 缶周辺に薬剤が飛散した場合は、速やかに拭き取ってください。

元栓を閉める



使用前に準備すること

本品を使用する前に、下記の表を確認して準備してください。

種類	主な例	対応方法
ペット類	犬、猫、観賞魚、観賞エビ、水生生物、昆虫など	部屋の外に出す
口に触れるもの	食べもの、食器・調理器具、子どものおもちゃ	しまうかカバーをする、または部屋の外に出す
高級品・貴重品	貴金属、仏壇仏具、美術品、楽器、剥製・毛皮、高級衣類	
光学ドライブと記録メディア類	CD/DVD/ブルーレイプレーヤー、CD/DVD/ブルーレイディスク	光学ドライブのメディア挿入口は閉じた状態にする、記録メディアはケースにしまう
警報器類	ガス警報器	ガス警報器、ガスと火災の両方を感知する複合型警報器には反応することがあるので、袋などで覆う
変色しやすいもの	プラスチック製品や家具類	本品から1.5m以上離すか、ビニールシート等で全体を覆う
布製品	寝具、布団、ソファ、カーペット	カバー不要
植物	観葉植物	カバー不要(全ての植物・精密機器に影響がないことを保証するものではありません。心配な場合はカバーをしてください。)
精密機器	テレビ、パソコン	

保管及び取扱い上の注意

- 飲食物、食器及び飼料などと区別し、火気や直射日光を避け、小児の手の届かない温度の低い場所に保管してください。
- 缶が錆びるとガス漏れの原因となるので、水回りや湿気の多い場所に置かないでください。
- 暖房器具(ファンヒーター等)の周囲は、温度が上がり破裂する危険があるので置かないでください。
- 捨てる際には、火気のない戸外でボタンを押してガスが抜けていることを確認してください。
- 使用後の容器は、各自治体の廃棄方法に従い捨ててください。

本品の特長

- カーペットや畳、ベッド下に潜むダニ対策に。布団・枕など寝具にも使用できます。
 - バリア効果でダニを寄せつけない空間を1ヶ月作ります。*1
 - 30分の閉め切りでOK! ●マンション・アパートに最適。
 - 植物・精密機器にカバー不要。*2 ●火災警報器に反応しません。*3
- *1 使用環境により異なります *2 当社暴露試験結果による(全ての植物・精密機器に影響がないことを保証するものではありません) *3 ○使用方法に従ってお使いの場合 ○ガス警報器には反応することがあります

用途 屋内塵性ダニ類の忌避

有効成分 フェノトリン(ピレスロイド系)

その他の成分 ハウスダスト舞い上がり抑制成分、他

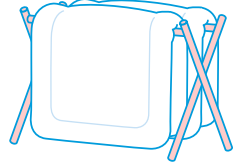
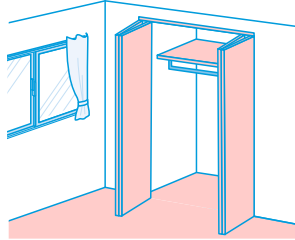
使用量 6~10畳(10~17m²)に1個

お部屋を閉め切る時間 30分(噴射時間:約1分半)

使用方法 必ずご使用前にお読みください

使用前に準備すること

- 1 押入れやクローゼットなどダニの隠れ場所となるところを開放する。布団は物干しやイスなどにかける。シーツや布団カバーを外し、煙が触れる面を多くするとより効果的。



- 2 本書表面の「使用前に準備すること」を確認し、必要に応じて霧が触れないようにカバーをする。



植物・精密機器はカバー不要

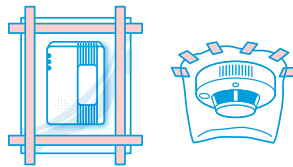


※全ての植物・精密機器に影響がないことを保証するものではありません。

- 3 ペット、観賞魚、水生生物などは、換気と掃除が終わるまで部屋の外に出す。



- 4 ガス警報器、ガスと火災の両方感知する複合型警報器には反応することがあるので、袋などで覆う。

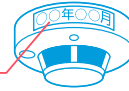


ガス警報器、複合型警報器の取扱いについては、付属の説明書をよく読みご使用ください。

使用後は必ず元に戻してください

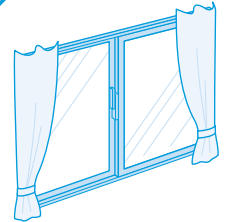
ガスを感じる警報器の見分け方

交換期限表示ラベル



「交換期限表示ラベル」がある警報器はガスを感じるタイプです。

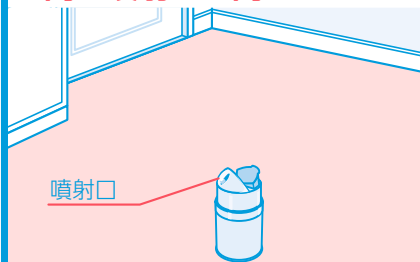
- 5 部屋を閉め切る。



※ガス湯沸器や内釜式浴槽の種火やヒーター等は必ず消し、ガスの元栓は閉めてください。

本品を使用する

- 1 部屋の床面のほぼ中央に本品を置き、火災警報器に直接かからない方向に噴射口を向ける。



※容器を横倒しに置いたり、手に持って使用しないでください。

- 2 ボタンを指でカチッと音がして固定される位置まで押し込む。

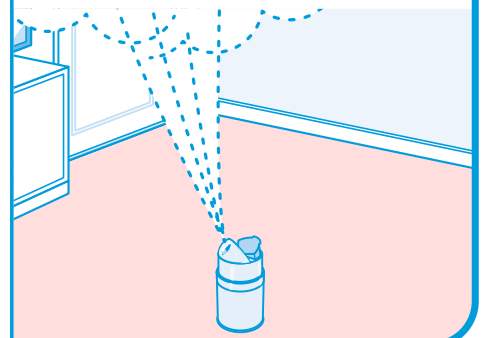


カチッ



- 顔を近づけないように注意してください。
- マッチやライターなどで火をつけないでください。

- 3 霧が出始めたら部屋の外に出て、30分以上そのまま部屋を閉め切る。



使用後に行うこと

- 所定時間部屋を閉め切った後、霧を吸い込まないようにして窓や扉を開放し、十分に換気してから中に入る。
- ダニを除去するため、床やカーペット、布団など気になるところに掃除機をかける。
- 食器などが霧に触れた場合は、水洗いしてから使う。
- 使用後の容器は、各自治体の廃棄方法に従って捨てる。
- 十分に換気をし、掃除が終わってから、ペットや観賞魚などを部屋に戻す。



※商品の外観仕様等は、予告なく変更することがあります。